



## Raccolta Differenziata 2016 Mülltrennung 2016





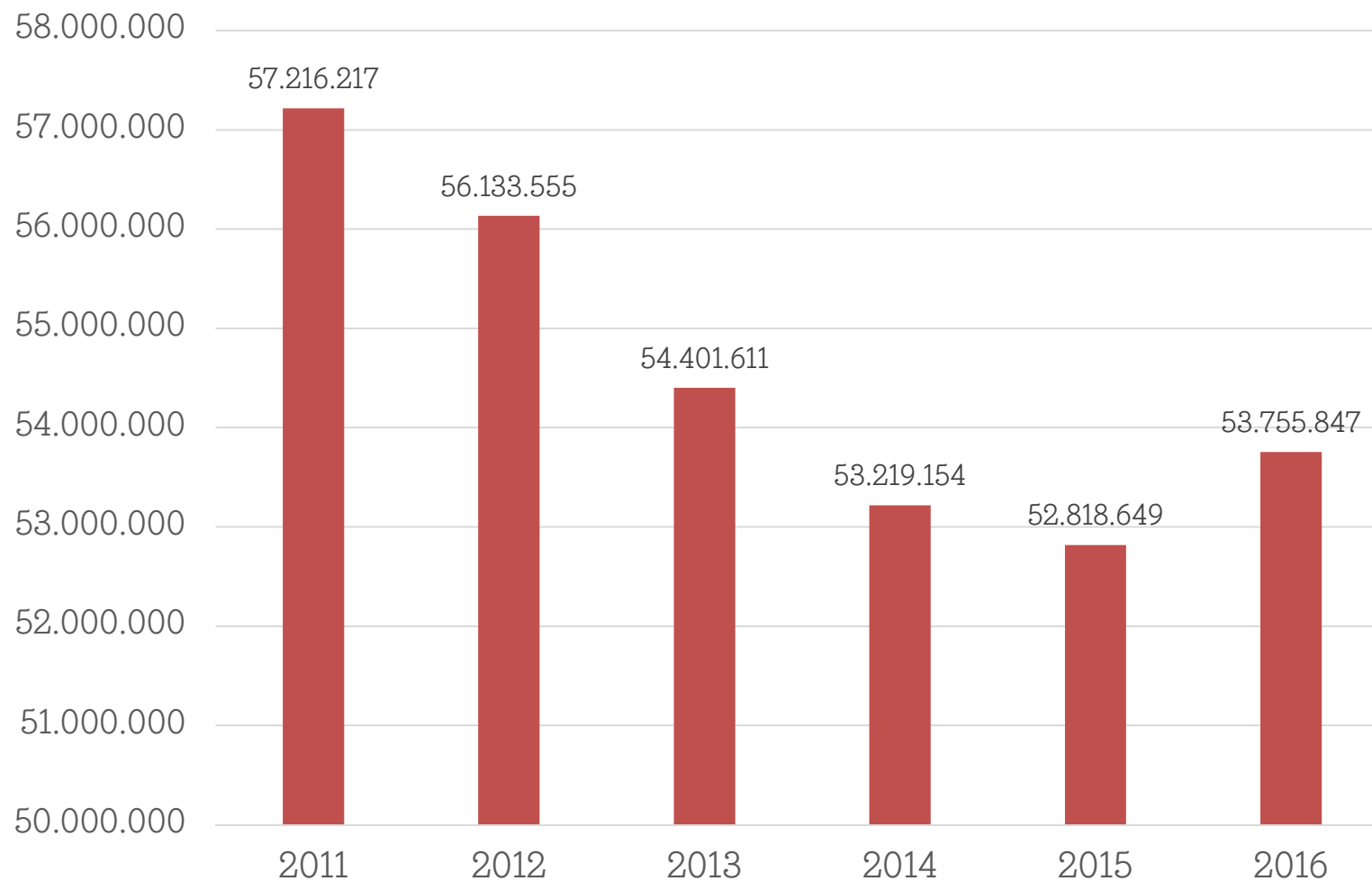
✓ Quantità  
Quantität

✓ Qualità  
Qualität

✓ Criticità  
kritische  
Punkte



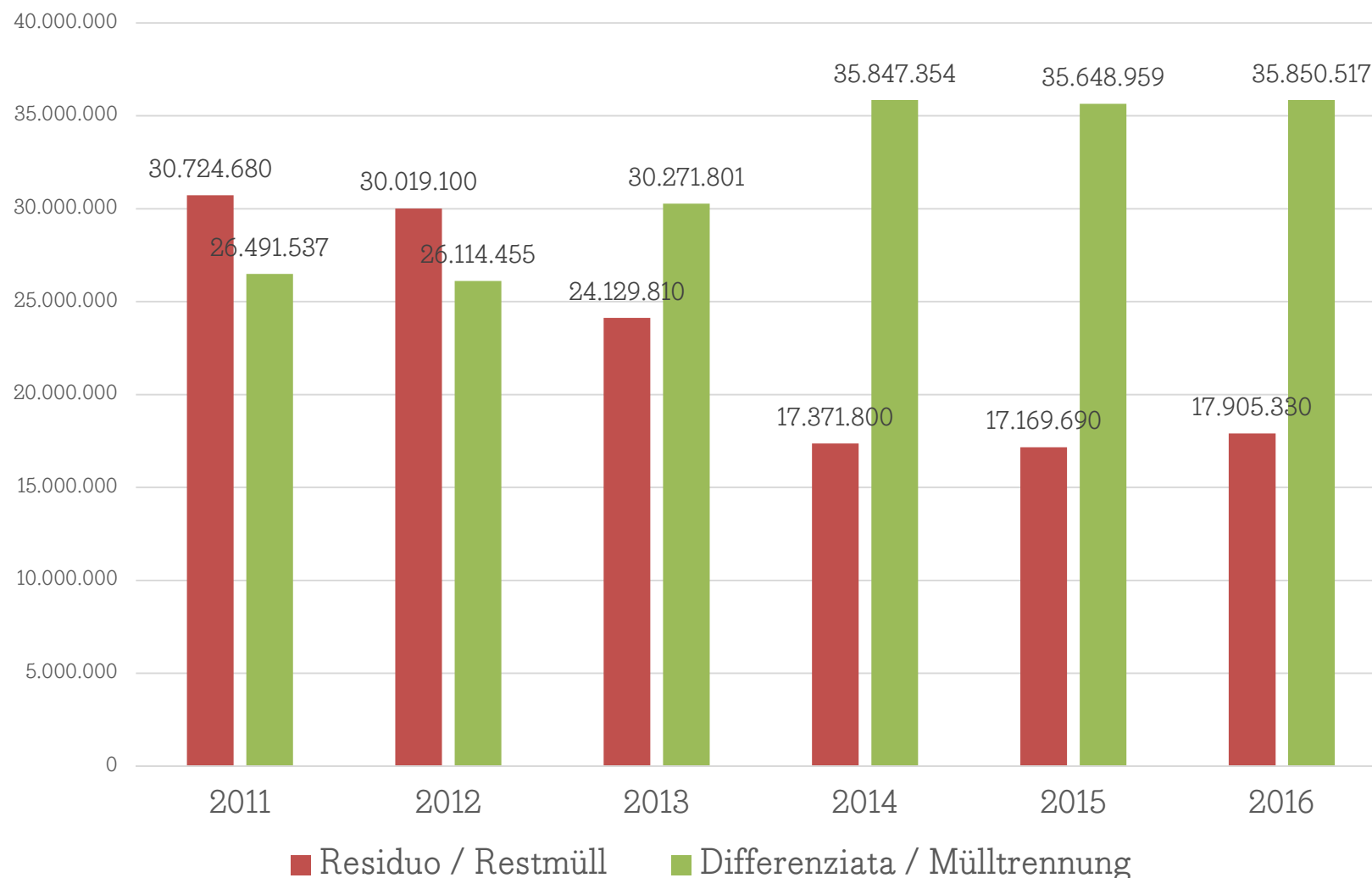
# Rifiuti totali prodotti a Bolzano Gesamtmüllaufkommen in Bozen



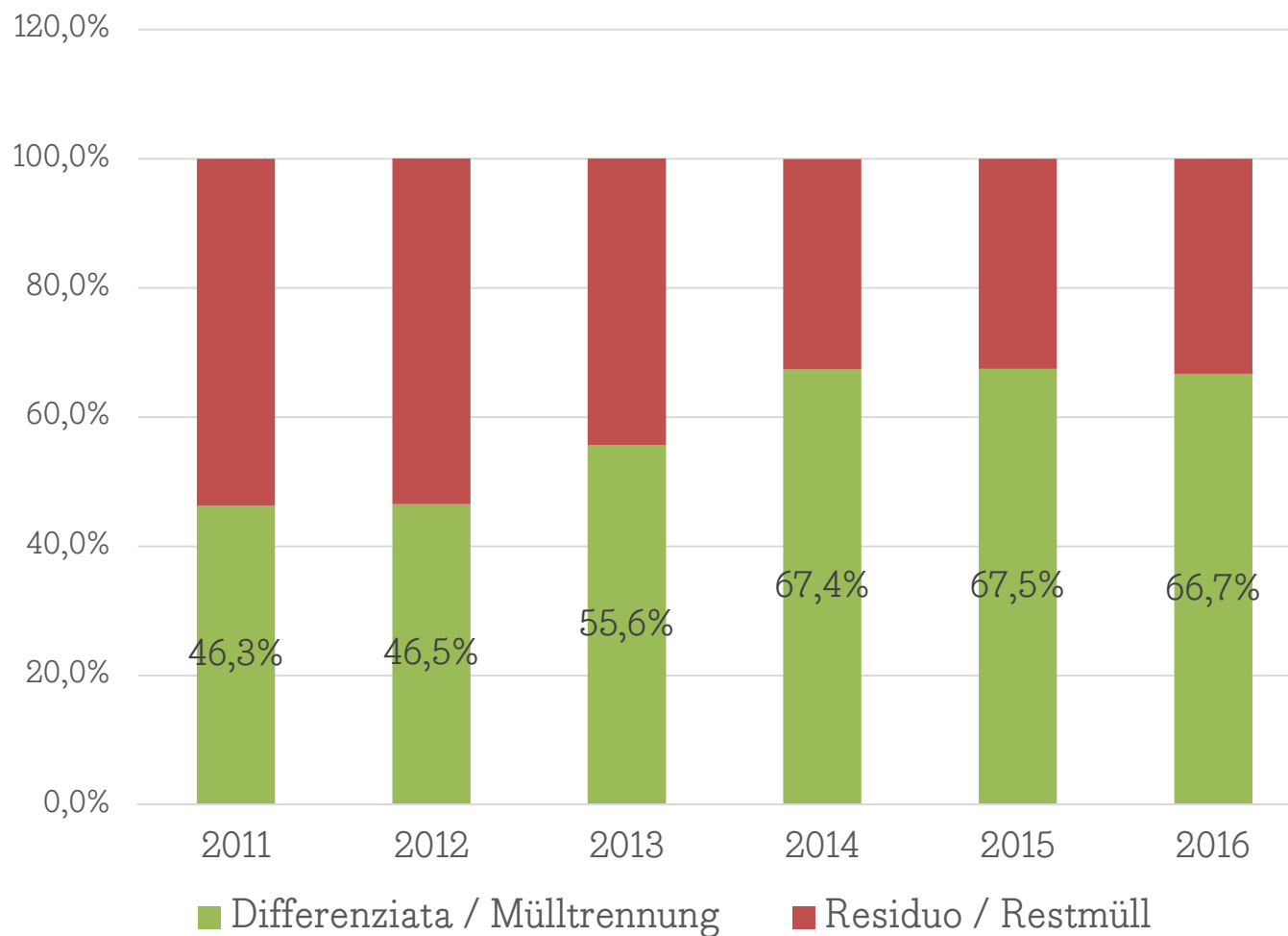


# Residuo vs. raccolta differenziata

## Restmüll vs. Wertstoffsammlung



# Percentuale della raccolta differenziata Mülltrennungsquote



# Organico Biomüll



8.190.100 t > 8.303.340 t + 1,4 %



# Carta Altpapier



5.363.570 t > 5.107.547 t - 4,8 %



# Cartone Karton



4.321.550 t > 4.330.858 t + 0,2 %






# Imballaggi in vetro e metallo Glas- und Metallverpackung



5.058.820 t > 5.105.180 t + 0,9 %



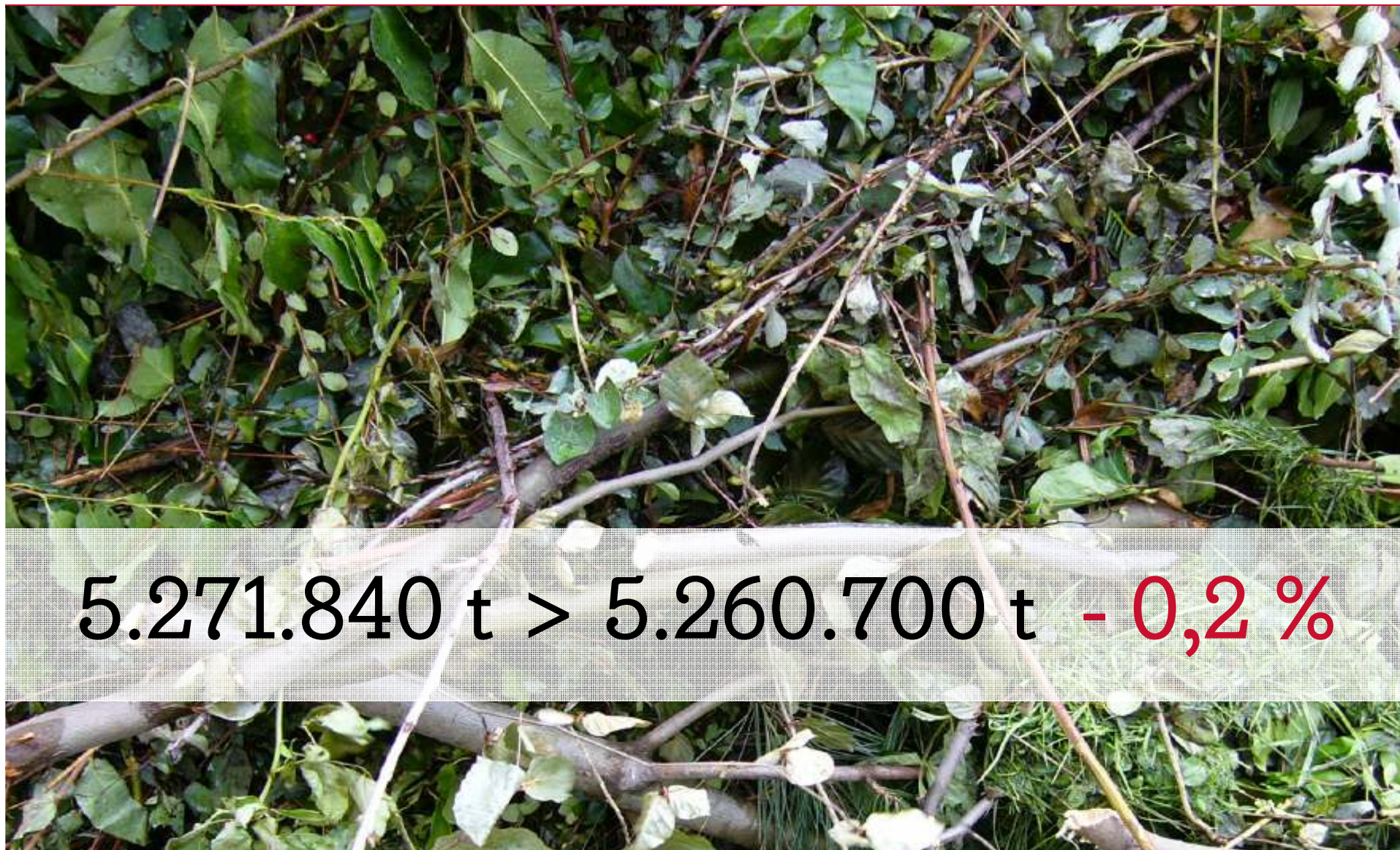
# Imballaggi in plastica Plastikverpackung



1.992.540 t > 2.069.300 t + 3,9 %



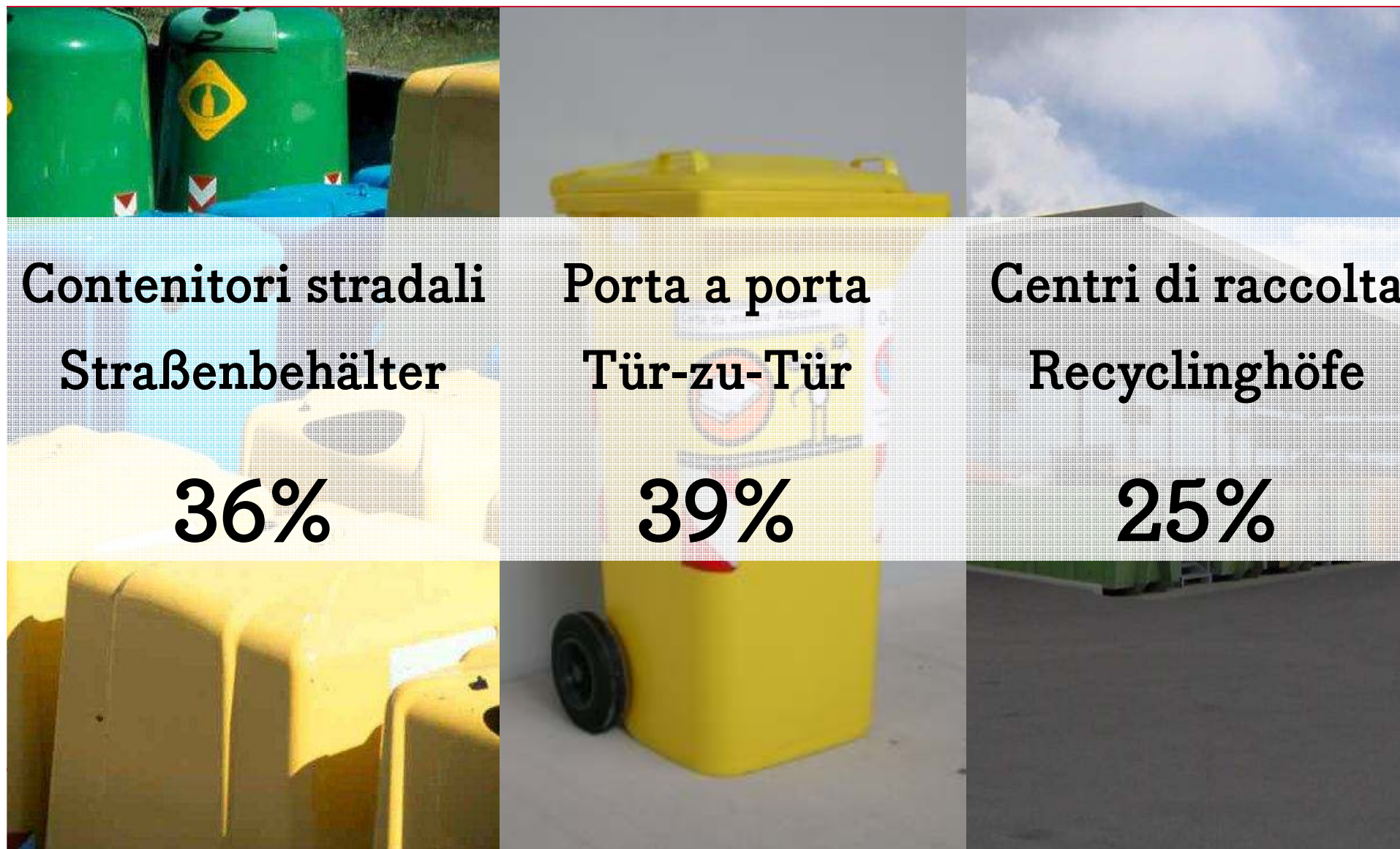
# Rifiuti verdi Gartenabfälle







# I flussi di raccolta differenziata Sammelsysteme Wertstoffe



# Analisi rifiuto residuo 2014

## Restmüllanalyse 2014



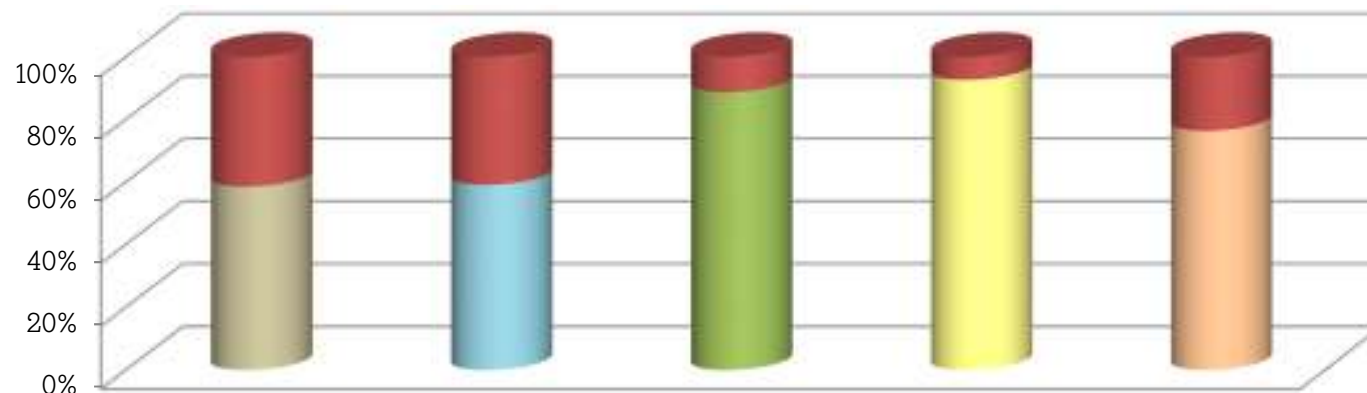
<b>Organico</b>	<b>33,14 %</b>	<b>Biomüll</b>
<b>Carta</b>	<b>4,56 %</b>	<b>Papier</b>
<b>Plastica riciclabile</b>	<b>4,80 %</b>	<b>Recyclbare Plastik</b>
<b>Rifiuti verdi</b>	<b>4,35 %</b>	<b>Gartenabfälle</b>
<b>Metalli</b>	<b>1,87 %</b>	<b>Metalle</b>
<b>Vetro</b>	<b>1,65 %</b>	<b>Glas</b>
<b>Altri rifiuti recuperabili</b>	<b>ca. 2 %</b>	<b>Andere wiederverwert. Abf.</b>



# Raggiungimento obiettivi piano prov. Erreichung der Ziele des Provinzplans

	Rifiuti organici Organische Abfälle	Imbalaggi in plastica Plastikverpackung	Vetro e metalli Glas und Metall	Carta e cartone Papier und Karton	Problematici Gefährliche Abfälle
rifiuti prodotti produzierter Abfall (kg)	14.237.166	1.693.382	6.104.317	10.254.888	146.711
di cui nella campana giusta davon landen im richtigen Behälter (kg)	8.303.340	833.927	5.474.050	9.438.405	110.901
di cui trovati nel residuo davon landen im Restmüll (kg)	5.933.826	859.455	630.267	816.483	35.810
% di raccolta differenziata Mülltrennungs-Prozentsatz	58%	49%	90%	92%	76%
obiettivi della Provincia/UE Ziele der Provinz/EU	40%	22,50%	70%	70%	

■ finisce nel  
residuo /  
landet im  
Restmüll





# Impurità nelle raccolte differenziate Verschmutzungsgrad Mülltrennung







## Ulteriori criticità Weitere kritische Punkte



Mancato/errato utilizzo sistemi di raccolta  
Keine/falsche Verwendung der Sammelsysteme





# Ulteriori criticità Weitere kritische Punkte



Rifiuti abbandonati  
Wilder Abfall



Grazie dell'attenzione!  
Danke für die Aufmerksamkeit!

---